



Griffin

paini.com.ru | grifmaster.ru

СМЕСИТЕЛЬ ДЛЯ КУХНИ

паспорт изделия

артикул _____

наименование _____

продавец _____

М.П.

УВАЖАЕМЫЙ ПОКУПАТЕЛЬ!

Благодарим Вас за выбор продукции итальянской фабрики Raini!

Продукция фабрики Raini проходит тщательный контроль на всех этапах производства и имеет все необходимые сертификаты.

КОМПЛЕКТНОСТЬ

Артикул	Выдвижной излив	Гибкий излив
...105		
...182		
...211		
...490		
...501		
...518		
...550		
...555		+
...557		+
...561		
...566	+	
...568	+	
...569		
...570		
...571		
...572		
...573		
...576	+	
...579		

Артикул	Выдвижной излив	Гибкий излив
...582		
...583		
...588		
...591	+	
...592		
...594		
...599		
...46H6		
...6433V		

ИНСТРУКЦИЯ ПО УСТАНОВКЕ

Для правильной и качественной установки настоятельно рекомендуем воспользоваться услугами квалифицированных специалистов. Обязательна установка фильтров грубой очистки воды не более 100 мкм, как для холодной, так и для горячей воды! Во избежание повреждения гальванопокрытия, используйте в необходимых случаях инструмент с мягкими накладками.

1. Перед установкой тщательно промыть систему трубопроводов (соблюдая EN 806).
2. Отключите систему водоснабжения.
3. Присоедините гибкую подводку к смесителю (рекомендуется подключение холодной воды справа, а горячей - слева). Гибкую подводку следует вкручивать в гнездо смесителя только вручную, не применяя инструментов и не прилагая чрезмерных усилий, т.к. это может привести к повреждению как гибкой подводки, так и смесителя.

Не допускается перегиб/скручивание гибкой подводки.

4. Закрепите смеситель на санитарно-техническом изделии, используя входящий в комплект набор крепежа (3 вида: гайка, 1 болт, 2 болта).
5. Подключите гибкую подводку к системе водоснабжения.

6. Подключение смесителя следует производить со снятым (открученным) аэратором во избежание засорения аэратора при пуске воды.
7. Включите систему водоснабжения, проверьте при закрытом положении смесителя герметичность всех соединений. При необходимости произведите дополнительную затяжку и герметизацию соединений.
8. Откройте подачу холодной и горячей воды на небольшой промежуток времени, после чего закройте подачу воды и установите (закрутите) аэратор на место!

ПРОФИЛАКТИКА И УХОД ЗА ИЗДЕЛИЕМ

Во избежание появления на корпусе изделия пятен, необходимо регулярно очищать его моющими средствами для хромированных изделий. Не оставляйте надолго моющее средство на поверхности, после применения тщательно промойте ее водой. При уходе за изделием запрещается использовать абразивные вещества и материалы, а также химические вещества, содержащие высокий процент кислот и щелочи.

ГАРАНТИЙНЫЕ ОБЯЗАТЕЛЬСТВА

Данные гарантийные обязательства дают право на бесплатное устранение дефектов изделия в течение 5 лет на смеситель и подводящие гибкие шланги (входящие в комплект). Аксессуары (душ и шланг), картридж, кран-букса имеют гарантию 2 года.

В случае использования изделия в офисах, предприятиях сферы обслуживания, общественного питания, здравоохранения и т.п. гарантийный срок составляет 3 месяца. Гарантийный срок исчисляется с даты приобретения товара в розничной торговой сети при условии соблюдения правил установки и эксплуатации.

Для подтверждения даты покупки необходимо предъявить кассовый и товарный чеки, а также правильно заполненный настоящий гарантийный талон с указанием артикула изделия, даты продажи и четкой подписи продавца и/или печати торгующей организации.

Работы по настройке и регулировке изделия входят в обязанности специалиста, осуществляющего монтаж (установку) и не

являются поводом для обращения в сервисный центр.

Данные гарантийные обязательства дополняют права потребителей, установленные действующим законодательством РФ и ни в коем случае их не ограничивают. Решение о целесообразности выезда мастера сервисной службы на место установки изделия, а также замены и ремонта неисправных узлов или всего изделия принимается сервисным центром. Заменяемые детали переходят в собственность сервисного центра. Изготовитель оставляет за собой право вносить в конструкцию изменения, не ухудшающие технические и эксплуатационные характеристики.

ГАРАНТИЯ НЕ РАСПРОСТРАНЯЕТСЯ:

- на дефекты, возникшие в результате транспортных повреждений при перевозке изделия после передачи его покупателю;
- на дефекты, возникшие в случае неквалифицированной установки изделия;
- на независящие от производителя причины (перепады давления в водопроводной сети, пожар, низкое качество и загрязненность воды и т.п.);
- на механические повреждения, следы воздействия химических и абразивных веществ, вызванных использованием агрессивных моющих средств;
- на несоблюдение требований инструкции по обслуживанию и уходу;
- в случае использования запчастей чужого производства;
- в случае использования изделия не по назначению;
- на дефекты, вызванные естественным износом изделия и его составных частей: уплотнителей, сальников, прокладок, декоративных накладок, аэраторов (при уменьшении напора воды необходимо открутить аэратор, промыть его и установить обратно).

ПРЕТЕНЗИИ К ВНЕШНЕМУ ВИДУ И КОМПЛЕКТНОСТИ ПОСЛЕ ПРИЕМКИ НЕ ПРИНИМАЮТСЯ!

ОБЛАСТЬ ПРИМЕНЕНИЯ:

Эксплуатация с безнапорными накопителями (открытые водонагреватели) не предусмотрена.

ТЕХНИЧЕСКИЕ ДАННЫЕ:

- давление воды min 0,05 МПа (0,5 бар) рекомендуется 0,1 – 0,5 МПа (1 - 5 бар)
- рабочее давление max 0,63 МПа (6,3 бар)
- испытательное давление 0,9 МПа (9 бар)
- расход при давлении воды 0,3 МПа (3 бар) 10,5 л/мин
- температура горячей воды на входе max 80°C

При давлении в водопроводе более 0,5 МПа (5 бар) рекомендуется установить редуктор давления. Необходимо избегать больших перепадов давлений в подсоединениях холодной и горячей воды!

ТЕХНИЧЕСКОЕ ОБСЛУЖИВАНИЕ:

Все детали проверить, очистить, при необходимости заменить. При работе по техобслуживанию перекрыть подачу воды!

ОТМЕТКИ О ПРОДАЖЕ ИЗДЕЛИЯ

Внешний вид и комплектация изделия проверяется в момент покупки!

МОДЕЛЬ

Мне предоставлена вся информация о приобретенном товаре. Претензий по внешнему виду и комплектации изделия не имею, с гарантийными условиями, инструкциями по монтажу, обслуживанию и уходу за изделием ознакомлен(а).

Подпись продавца

Дата продажи

Подпись покупателя



Фирма-продавец

М.П.

ПОНРАВИЛСЯ ТОВАР? ПОКАЖИ ВСЕМ!

Участвуйте в акциях PAINI – подарки за фото и видео отзывы.

Подробности на сайте



Paini



ОЗНАКОМЬТЕСЬ С БОЛЬШИМ АССОРТИМЕНТОМ САНТЕХНИКИ PAINI:

Смесители для ванной и душа

Смесители для раковины и биде


Встраиваемая сантехника

Душевые системы

Душевые лотки и трапы

Душевые перегородки и ограждения

Стеклянные шторы для ванны



paini.com.ru

ОФИЦИАЛЬНЫЙ ДИСТРИБЬЮТОР В РОССИИ ООО «ГРИФ-М»

Московская обл., г. Мытищи, Ярославское ш., дом 118Б/1

Контактный телефон: +7(495)510-25-67

info@grifmaster.ru www.grifmaster.ru

Paini

paini.com.ru | grifmaster.ru

СЕРВИСНЫЕ ЦЕНТРЫ:

Москва ул. Большая Почтовая 18/20 к5

Москва, ул. Южнопортовая, д. 32 стр. 11

Телефон: +7 (499) 408 – 50 – 34

Красноярск, ул. Партизана Железняка, д.40Б, офис В509

Телефон: +7 (391) 297-16-28

Ростов-на-Дону, Элеваторный переулок, 7а

Телефон: +7 (863) 320 - 01 - 02

Телефон: +7 (863) 322 - 02 - 02

<https://rstservis.ru/>

Екатеринбург, ул. 8 Марта д. 189 к. 4

Телефон: +7 (343) 227-53-36

Телефон: +7 (343) 271-53-36

URL: www.motiv66.ru

Саратов, Ул. Рахова д. 137

Телефон: +7 (987) 326-82-69

Казань, ул.Родины 7Ж

Телефон: +7 (960) 068-51-81

Санкт-Петербург, Большая Монетная д.16, оф.190-192

Телефон: +7 (812) 984 - 97 - 00 (многоканальный)

Телефон: +7 (968) 188 - 23 - 28 (WhatsApp, Viber, Telegram)

www.profi-service.net

Новосибирск, ул. Каменская, д. 74

Телефон: +7 (383) 211 – 20 - 02

Воронеж, ул. Кольцовская, д. 58а

Телефон: +7 (473) 258-54-71

Телефон: +7 (951) 553-08-07

Телефон: +7 (960) 121-08-34

Самара, ул. Карбышева, д. 65 Б

Телефон: +7 (909) 342-02-38

Телефон: +7 (937) 179-92-02



← Все сервисные центры

ИНФОРМАЦИЯ ДЛЯ ПОТРЕБИТЕЛЯ

Данный продукт сертифицирован UNI-CEE, ISO9002, IAPMO, ITS.

Юридический адрес изготовителя: Паини Рубинеттерия, Виа Кремосина, 43, 28076 Погно, Италия.

Дата изготовления продукта отображается на тыльной стороне продукта.

Изготовитель оставляет за собой право на внесение изменений в конструкцию, дизайн и комплектацию изделия.

